

CO2-VOETAFDRIJK 2020



685 tCO2e
voor de vijf October-landen

Dit is vergelijkbaar met:



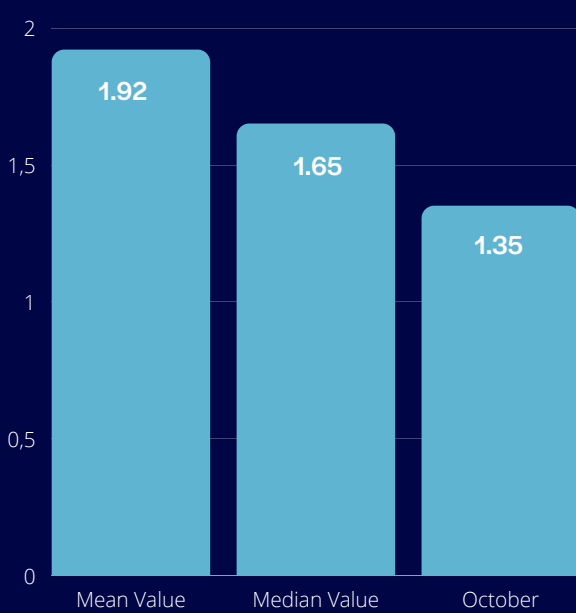
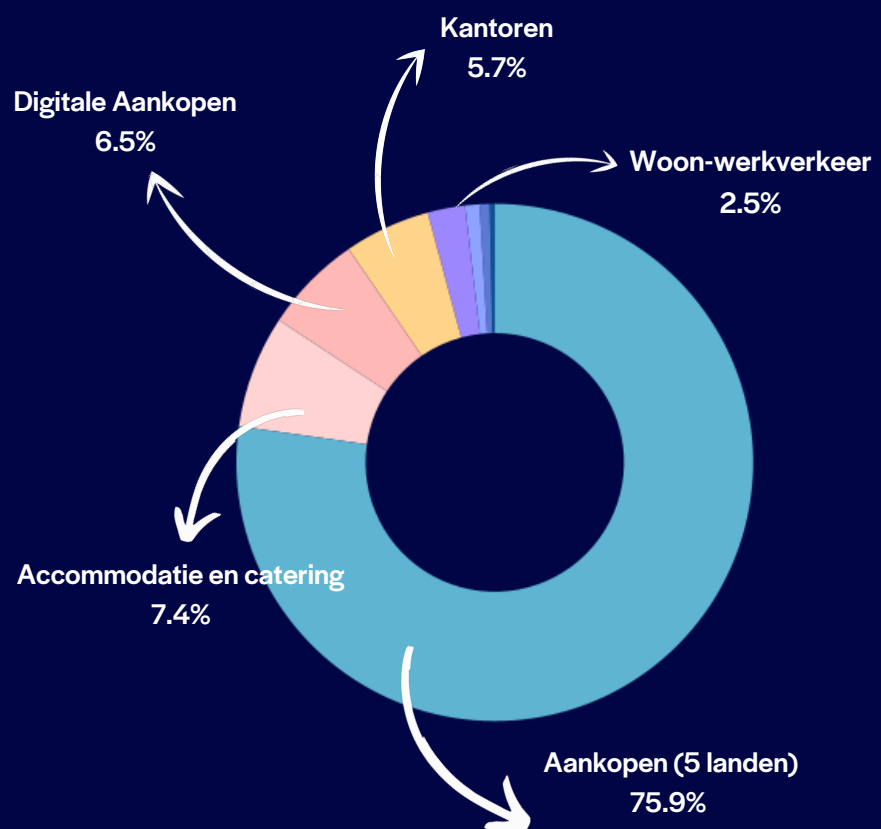
90 reizen rond de wereld in een dieselauto



90 vluchten van Parijs naar New York



Het verbruik van CO2 door 12.462 m2 volgroeid bos



CO2-voetafdruk per werknemer


1,35 tCO2e per werknemer

Gebaseerd op :

- Reizen
- Maaltijden
- IT-producten
- Kantoor
- Telewerk

De CO2-voetafdruk van een October werknemer ligt beneden het gemiddelde in vergelijking met andere bedrijven die hetzelfde beoordelingsinstrument gebruiken.

Top 3 Broeikasgasemissies



#2 51 tCO2e
Accommodatie en catering



#1 521 tCO2e
Aankopen



#3 45 tCO2e
Digitale aankopen



Data gebaseerd op de beoordeling van de CO2-voetafdruk door de online-oplossing Sami, gecertificeerd door het ADEME (een Franse organisatie in milieu- en energiebeheer), in overeenstemming met de ISO-norm, het BKG-protocol en het GES-proces. Alle broeikasgasemissies (scope 1, 2 en 3) tussen januari en december 2020 zijn beoordeeld voor de vijf October-landen. Niet alle CO2-impact die door een investeringskeuze wordt veroorzaakt kan nauwkeurig worden gemeten of gecontroleerd. Daarom zijn de emissies van onze portfolio-activiteiten uit scope 3 verwijderd.